



maratona

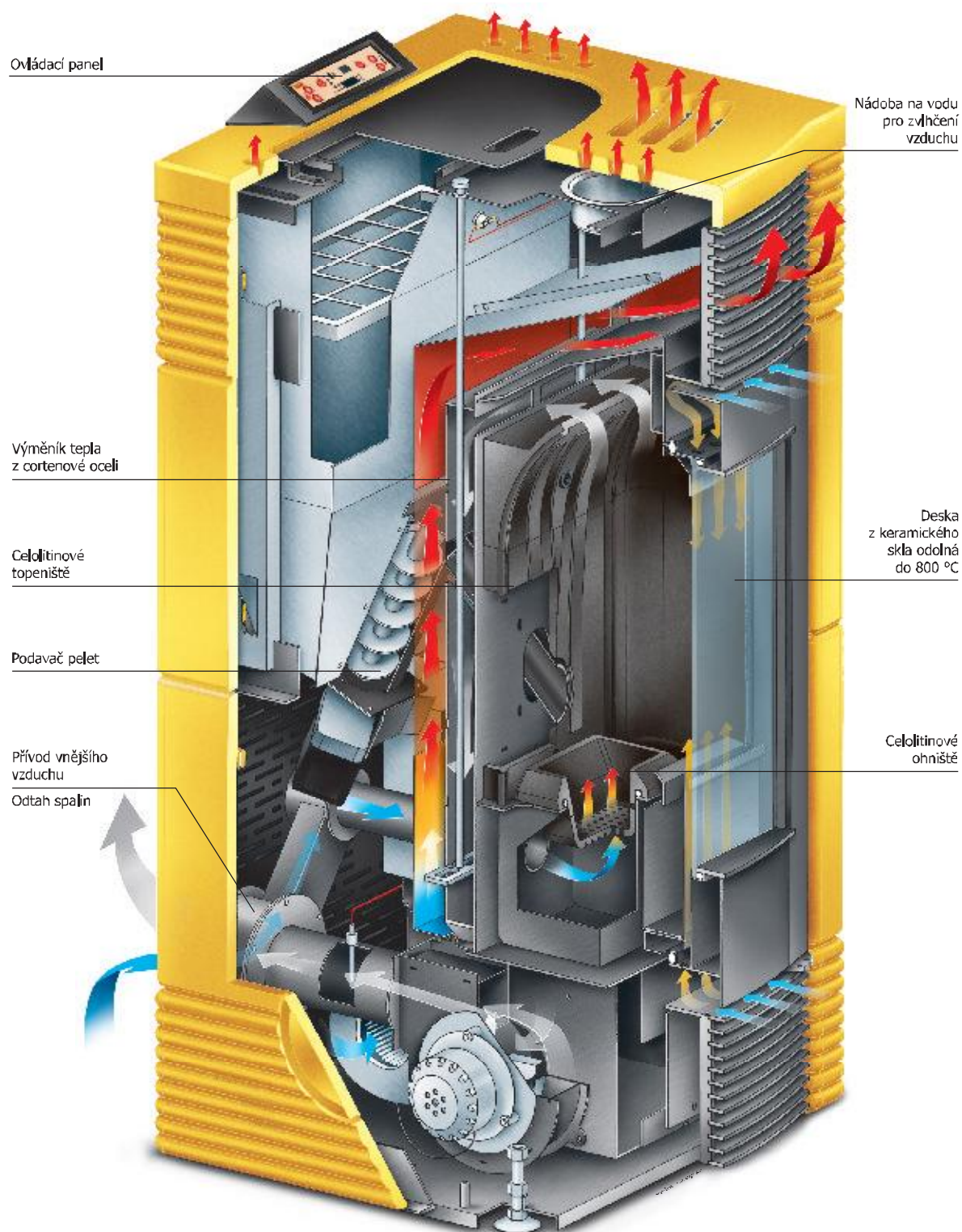
Kamna na pelety



CAMINETTI
CLAM

KVALITA NA PRVNÍ POHLED

Základem všech kamen řady Maratona je praktičnost a komfort užívání.





Neustále živý plamen z přírody

Velké prosklené topeniště umožňuje stálý pohled do krásných plamínek ohně.



Teplotní sonda

Zajišťuje stálou teplotu.

Zážehový systém

Kamna jsou vybavena automatickým zážehovým systémem.



Spalování

Kamna lze nastavit na 5 různých režimů spalování.



Časový spínač

Pro nastavení režimu topení.

Plná automatizace

Kapacita zásobníku na 22 kg pelet umožňuje hoření až 28 hodin.



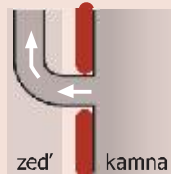
Popelník

Snadný výběr popela.



Dálkové ovládání

Kamna lze obsluhovat i dálkovým ovladačem.



Odvod vzduchu

Stačí pouze kouřovod o průměru 8 cm.

Celolitínové topeniště

Zajišťuje dlouhou životnost.



Umístění výrobku

Nepotřebuje žádné zvláštní úpravy ve Vaší domácnosti.



Londra

Vytříbenost a elegance. U těchto kamen se spojuje tradice zpracování keramiky s dokonalostí a moderností oceli pro nejefektivnější využití a vysoký výkon.

MOŽNOST TEPLOVZDUŠNÉHO ROZVODU




Londra provedení modrá



Londra provedení bílá



Londra provedení žlutá



Pohled do ohně



Keramik a ocel:
tradice a inovace



Jedinečný funkční
design



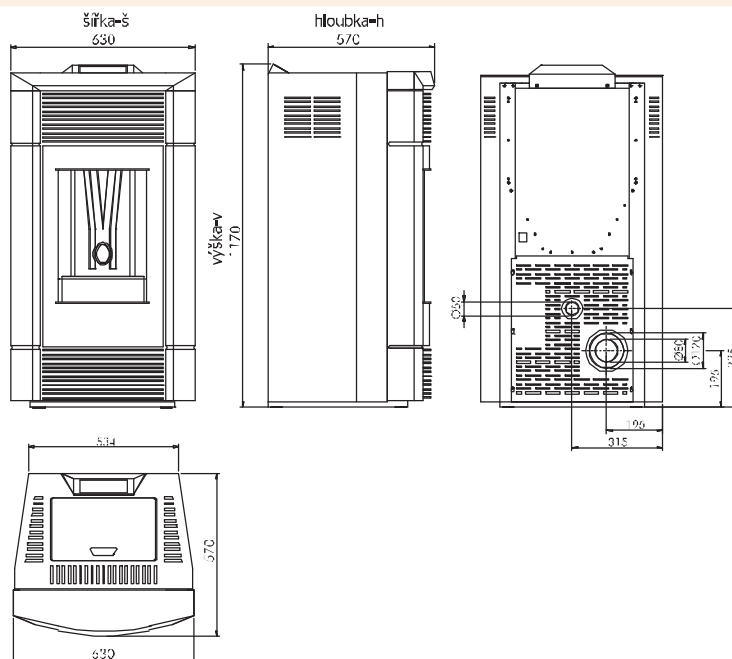
ROZMĚRY

(š x v x h) **630 x 1170 x 570 mm**

VÁHA

193 kg

Výkon max.	12 kW - 10,320 Kcal/h
Výkon min.	4 kW - 3,440 Kcal/h
Účinnost	přes 85 %
Teplota spalin min./max.	130 - 210 °C
Kapacita zásobníku	22 kg
Typ pelet	průměr=6-8mm L=5-30mm
Spotřeba pelet	0,8 - 2,5 kg/h
Doba hoření min./max.	9 - 28 hod.
Vytápěný prostor	110 - 320 m ²
Přívod vzduchu/odtah spalin	120/80 mm
Samostatný přívod vzduchu	50 mm
Samostatný odtah spalin	80 mm
Příkon pro zatápění	400 W
Příkon při chodu	130 W
Napětí	230 V - 50 Hz



Venezia

Originalita tvaru

MOŽNOST TEPLOVZDUŠNÉHO ROZVODU



Venezia provedení ANTRACIT,
horní díl červená keramika



Venezia provedení šedý ANTRACIT,
horní díl žlutá keramika



Povrchová úprava
vzor spojení různých dílů



Pečlivost designu



Propracování dílů

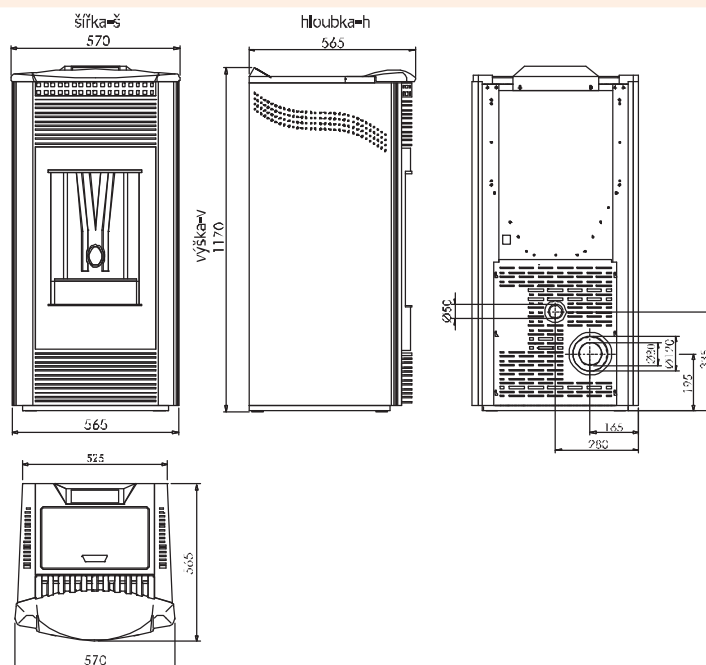


Venezia provedení FIALOVÁ PERLA, horní díl keramika BLUMA

ROZMĚRY
(š x v x h) **570 x 1170 x 565 mm**

VÁHA
183 kg

Výkon max.	12 kW - 10,320 Kcal/h
Výkon min.	4 kW - 3,440 Kcal/h
Účinnost	přes 85 %
Teplota spalin min./max.	130 - 210 °C
Kapacita zásobníku	22 kg
Typ pelet	průměr=6-8mm L=5-30mm
Spotřeba pelet	0,8 - 2,5 kg/h
Doba hoření min./max.	9 - 28 hod.
Vytápěný prostor	110 - 320 m ²
Přívod vzduchu/odtah spalin	120/80 mm
Samostatný přívod vzduchu	50 mm
Samostatný odtah spalin	80 mm
Příkon pro zatápění	400 w
Příkon při chodu	130 w
Napětí	230 v - 50 Hz



New York

Čistota tvaru

MOŽNOST TEPLOVZDUŠNÉHO ROZVODU



New York provedení červená



Použití termostabilní oceli



Celolitínové ohniště



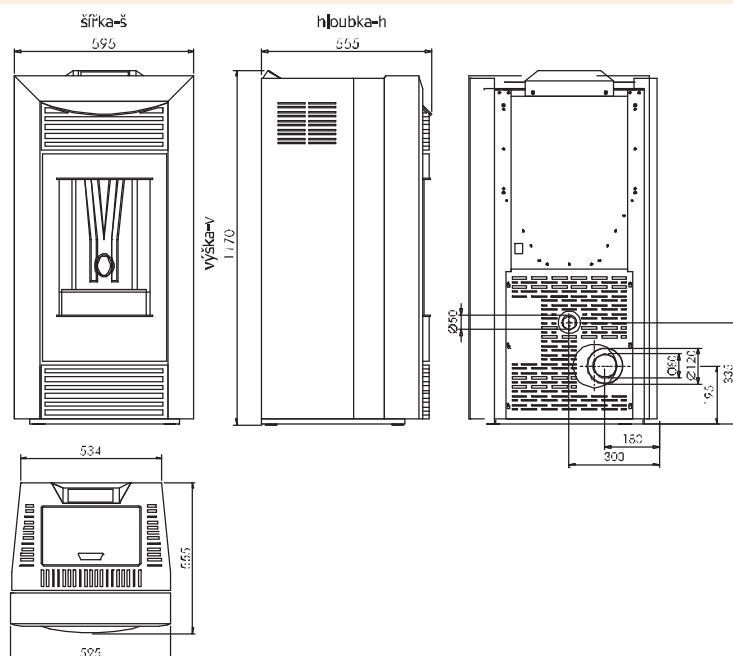
Prostorný popelník



ROZMĚRY
(š x v x h) **595 x 1170 x 555 mm**

VÁHA
154 kg

Výkon max.	12 kW - 10,320 Kcal/h
Výkon min.	4 kW - 3,440 Kcal/h
Účinnost	přes 85 %
Teplota spalin min./max.	130 - 210 °C
Kapacita zásobníku	22 kg
Typ pelet	průměr=6-8mm L=5-30mm
Spotřeba pelet	0,8 - 2,5 kg/h
Doba hoření min./max.	9 - 28 hod.
Vytápěný prostor	110 - 320 m ³
Přívod vzduchu/odtah spalin	120/80 mm
Samostatný přívod vzduchu	50 mm
Samostatný odtah spalin	80 mm
Příkon pro zatápění	400 W
Příkon při chodu	130 W
Napětí	230 V - 50 Hz



Vienna

Exkluzivní design

MOŽNOST TEPLOVZDUŠNÉHO ROZVODU




Vienna provedení bílá



Vienna provedení červená



Vienna provedení kůže



Zásobník peletek



Keramika s funkcí akumulace

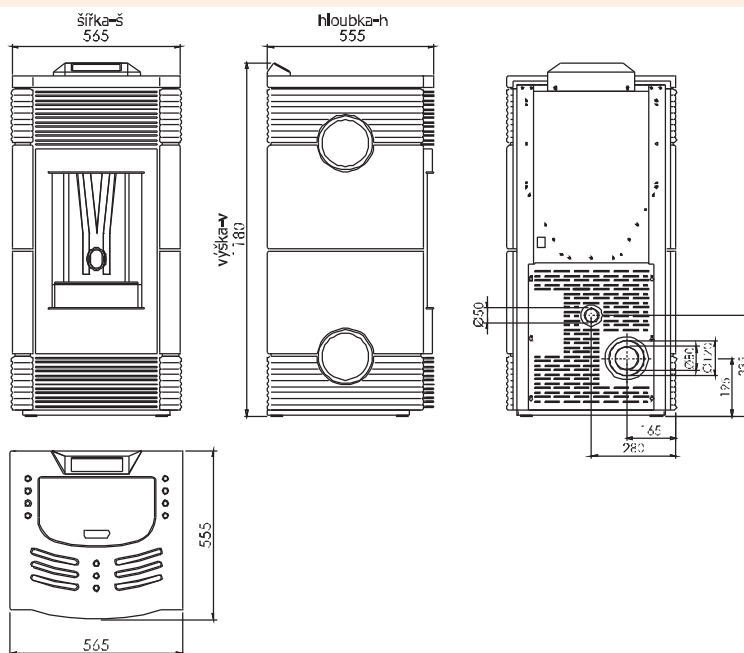


Originální design



ROZMĚRY (š x v x h) 565 x 1180 x 555 mm	VÁHA 205 kg
---	----------------

Výkon max.	12 kW - 10.320 kcal/h
Výkon min.	4 kW - 3.440 kcal/h
Účinnost	přes 85 %
Teplota spalin min./max.	130 - 210 °C
Kapacita zásobníku	22 kg
Typ pelet	průměr=6-8mm L=5-30mm
Spotřeba pelet	0,8 - 2,5 kg/h
Doba hoření min./max.	9 - 28 hod.
Vytápěný prostor	110 - 320 m ³
Přívod vzduchu/odtah spalin	120/80 mm
Samostatný přívod vzduchu	50 mm
Samostatný odtah spalin	80 mm
Příkon pro zatápění	400 w
Příkon při chodu	130 w
Napětí	230 v - 50 Hz



Parigi

MOŽNOST TEPLOVZDUŠNÉHO ROZVODU



Parigi provedení červená

Parigi provedení černá



Parigi provedení žlutá





ROZMĚRY (š x v x h) 590 x 1180 x 565 mm	VÁHA 215 kg
---	----------------

Výkon max.	12 kW - 10,320 Kcal/h
------------	-----------------------

Výkon min.	4 kW - 3,440 Kcal/h
------------	---------------------

Účinnost	přes 80 %
----------	-----------

Teplota spalin min./max.	130 - 210 °C
--------------------------	--------------

Kapacita zásobníku	22 kg
--------------------	-------

Typ pelet	průměr=6-8mm L=5-30mm
-----------	-----------------------

Spotřeba pelet	0,8 - 2,5 kg/h
----------------	----------------

Doba hoření min./max.	8 - 24 hod.
-----------------------	-------------

Vytápěný prostor	110 - 320 m ³
------------------	--------------------------

Přívod vzduchu/odtah spalin	120/80 mm
-----------------------------	-----------

Samostatný přívod vzduchu	50 mm
---------------------------	-------

Samostatný odtah spalin	80 mm
-------------------------	-------

Příkon pro zatápění	400 w
---------------------	-------

Příkon při chodu	130 w
------------------	-------

Napětí	230 v - 50 Hz
--------	---------------

Pulsar



Model KRYSTAL



Model TOPAZ



Model DIAMANT



Model GRANÁT



Model SMARAGD



Model EMERALD



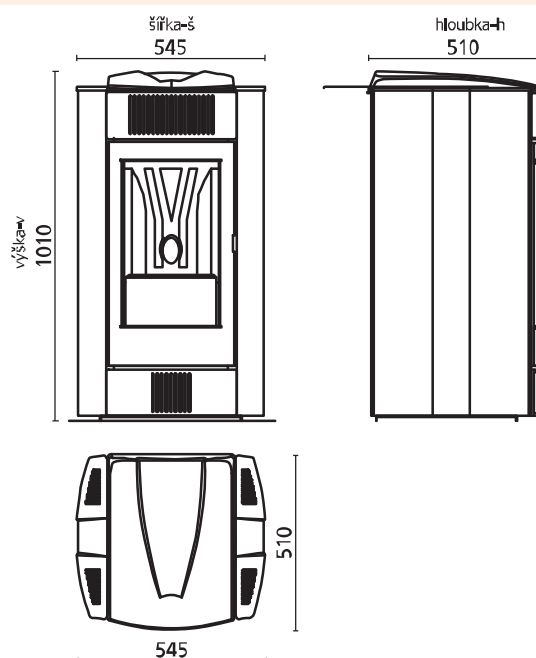
Model SAFÍR



model DIAMANT

ROZMĚRY (š x v x h) 565 x 1030 x 520 mm	VÁHA 140 kg
---	----------------

Výkon max.	7 kW - 6.020 kcal/h
Výkon min.	3 kW - 2.600 kcal/h
Účinnost	80 %
Teplota spalin min./max.	170 °C
Kapacita zásobníku	16 kg
Typ pelet	průměr=6-8mm L=5-30mm
Spotřeba pelet	0,8 - 1,4 kg/h
Doba hoření min./max.	11 - 27 hod.
Vytápěný prostor	180 m ³
Samostatný přívod vzduchu	50 mm
Samostatný odtah spalin	80 mm
Příkon pro zatápění	400 w
Příkon při chodu	100 w
Napětí	230 v - 50 Hz





Venezia



New York



Vienna



Londra

Výhradní dovozce do ČR

KRBEX s.r.o.

Věčnov 15
537 01 Chrudim
Tel./fax: 469 688 019, 469 681 089
E-mail: krbex@krbex.cz
www.krbex.cz

Prodejce